

# Årlig klima- og miljørapport for 2014

Alles Miljø AS og Alles Utleie AS

Årlig klima- og miljørapportering er et viktig verktøy i miljøledelse, og kan bidra til bedre styring på miljøarbeidet deres. Den viser virksomhetens miljøbelastning og hvilke miljømål dere har oppnådd. Prestasjonene vises grafisk og gir en god oversikt til ledelse, ansatte og omverden.

For hvert spørsmål vil du få opp hjelpetekst når du klikker på ikonet **i** (eller lign).

## Systemkriterier

### Omsetning **i**

52.83

millioner kroner (eksklusiv mva.)

Forrige rapport: 50.40

### Antall årsverk for rapporteringsåret **i**

15.00

(Gjennomsnitt for året)

Forrige rapport: 15.00

### Kommentarer

## Arbeidsmiljø

### Sykefravær i prosent

Her kan du legge inn din virksomhets sykefravær og se det opp i mot målet dere satte dere i handlingsplanen i fjor.

#### 2014 **i**

1,11

%



1,11 %


#### Mål 2014

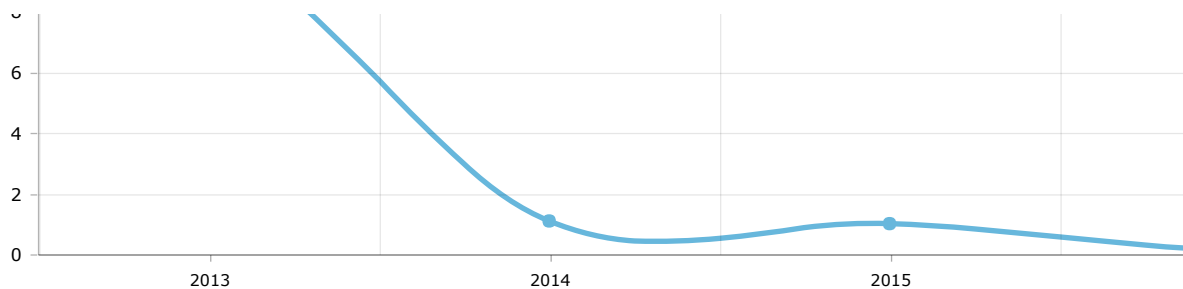
8.00

%

8,00 %

#### Historisk





Gjennomsnitt i Engroshandel (Kilde: Miljøfyrtårnsertifiserte virksomheter) 4,72 %

#### Kommentarer

## Innkjøp

Visste du at det offentlige og private gjør innkjøp for flere hundre milliarder kroner årlig? Klare miljøkrav og- kriterium resulterer i kjøp av varer og tjenester som belaster miljøet mindre; mindre ressursbruk, mindre energibruk, mindre avfall og mindre bruk av helse- og miljøskadelige kjemikalier.

#### Antall miljømerkede produkter til egen drift (frivillig å fylle ut) i

Forrige rapport: 8.00

#### Antall leverandører som har et sertifisert miljøledelsessystem som Miljøfyrtårn, ISO 14001, EMAS eller tilsvarende. i

Forrige rapport: 24.00

#### Antall økologiske varer til egen drift (Debio/Ø-merket) i

Forrige rapport: 0.00

#### Ønsker dere å registrere deres miljøvennlige innkjøp i prosentandel? (frivillig å fylle ut)

Ja    Nei

#### Har dere produkter for videre salg til markedet?

Ja    Nei

#### Antall miljømerkede produkter for videre salg til markedet i

**Totale mengder årlig forbrukt papir (frivillig å fylle ut) **

708.00

Kg

Forrige rapport: 700.00

**Kommentarer**

Samme som i 2013, seint igangsatte tiltak i 2014. Regner med å se resultater i 2015 på disse.

## Energi

Visste du at bygningsmassen står for omtrent 40 prosent av Norges totale energibruk? Potensialet for å redusere energibruk og utslipp av klimagasser innenfor bygg er stort, og det lønner seg å investere i energieffektiviseringstiltak.


**Energibruk** 141169 kWh**Elektrisk **

141169.00

kWh

**Oppvarmet areal i kvadratmeter **

1200

** Energibruk pr kvadratmeter**

117.64 kWh



Forrige rapport: 156.67 kWh

Gjennomsnitt i bransjen : 254.22 kWh

Kilde: Miljøfyrtårnsertifiserte virksomheter

**Hvilken energikarakter har bygget ditt? **

A B C D E F G Ingen

**Hvilken oppvarmingskarakter har bygget ditt? **

mørkegrønn lysegrønn gul rød oransje ingen

**Kommentarer**

Som ledd i Miljøfyrtårnprosessen er bygget blitt energimerket 29.sept. 2014. Vi har hatt en mild vinter.

## Transport

Visste du at utslipp av klimagasser fra transport har økt med 30 prosent de siste ti årene, og utgjør nå 32 prosent av de samlede klimagassutslippene i Norge. Veitrafikken er den største utslippskilden. Overgang til mer miljøvennlige transportmåter, tekniske tiltak og tiltak for å redusere transportbehovet kan bidra til å redusere utslippene. Trenger du hjelp til utregning av drivstofforbruk eller kjørte km? Trykk her for drivstoffkalkulator til hjelp i utregning: <https://rapportering.miljofyrtarn.no/Help/Download/150789> (<https://rapportering.miljofyrtarn.no/Help/Download/150789>)

Sum drivstofforbruk  liter

### Bensin

liter

### Diesel

liter

### Antall kjørte kilometer

### Drivstofforbruk pr mil

0.86 liter



Forrige rapport: 1.01 liter

Gjennomsnitt i bransjen : 1.34 liter

Kilde: Miljøfyrtårnsertifiserte virksomheter

### Antall kjøretimer for maskinpark

timer

### Bruker dere elbil i tjeneste?

 Ja  Nei

### Har dere brukt fly som transportmiddel?

 Ja  Nei

### Antall flyreiser i Norden

(tur/retur)

**Antall flyreiser i resten av Europa**

19.00

(tur/retur)

**Antall flyreiser i resten av verden**

8.00

(tur/retur)

**CO2-utslipp fra flyreiser **

tonn CO2

Forrige rapport: 0.00

**Har dere gjennomført video- og/eller webmøter?**

Ja    Nei

**Antall gjennomførte video- og/eller webmøter **

7.00

**Kommentarer**

## Avfall

Visste du at avfallsmengden i Norge er doblet siden tidlig på 70-tallet? Dette henger sammen med et stadig større forbruk. Hvis vi fortsetter i samme tempo som i dag, vil vi doble avfallsmengden nok en gang innen 2030. For å skaffe materialer til å lage alle produktene som ender som avfall, bruker vi stadig mer naturressurser.

Kildesortert avfall **Papp og papir (komprimert)**

1760.00

kilo    liter

**Matavfall**

1290.00

kilo    liter

**EE- avfall**

647.00

kilo

**Emballasjeplast og annen mykplast**

kilo liter

**Annet plastavfall (kanner, paller, fat, osv)**


kilo

**Farlig avfall (fast og flytende)**

kilo

**Papp og papir (løst i beholder)**

kilo liter

**Antall årsverk** Kildesortert avfall fordelt på antall årsverk

360.47

Gjennomsnitt i bransjen : 2176.85

Kilde: Miljøfyrtårnsertifiserte virksomheter

**Restavfall** **Restavfall (komprimert)**

kilo liter

**Antall årsverk** Restavfall fordelt per årsverk

166.67

Gjennomsnitt i bransjen : 221.27

Kilde: Miljøfyrtårnsertifiserte virksomheter

**Kommentarer**

Vi har en stor restavfallskomprimator som tømmes sjelden. Derfor er %-andel når det gjelder kildesortert avfall meget variabel. Fra oppmot 100% noen år, til mye lavere andre år.

Total mengde avfall er:  kg

% er kildesortert

## Klimaregnskap

Visste du at klima- og miljørapporten inneholder en innebygd klimakalkulator? Ved å fylle ut feltene under temaene energi, transport og restavfall i klima- og miljørapporten, kan du hente ut en oversikt over din virksomhets CO2 utslipp. Klimaregnskapet kan du se på deres side i portalen når du har levert klima- og miljørapporten.

## Gjennomførte tiltak

### Arbeidsmiljø

Ukentlig fellestrening med styrke. Prøver å ha aktive firmaturer. Har investert i 2 stk heve/senkepulter.

### Innkjøp og materialbruk

Innkjøpsinstruks er utlevert alle ansatte, med tanke på miljø og innkjøp. Tiltak for redusering av papp/papir forbruk er gjennomført, men i og med at vi gjennomførte disse tiltakene i q4 2014, ser vi ikke resultat av dette før i 2015.

### Avfall

Har kildesortering av de fleste fraksjoner og gjort det enkelt med kildesortering ved kontorpult, kantine samt i servicehall.

### Energi

Har månedlig oppfølging av tiltak og målinger. Satt inn tidsmåling på varme.

### Transport

Sørget for kommunikasjon og kjørelist er bedre, slik at man slipper bomturer.

### Utslipp til luft og vann

Fast avtale på rensing av oljeutskiller. Har spillkar under oljefat og filter, slik at man hindrer utslipp. Kjøpt flere typer absorberer som er lett tilgjengelig.

**Annet**

## Handlingsplan med mål

**Arbeidsmiljø: Mål, sykefravær**

4.50

%

Forrige rapport: 8.00

**Arbeidsmiljø: Tiltak**

Ha flere samlinger med bevegelse som tema. Sykkelgruppe har vært planlagt. Vi investerer i heve/senkepulter til de som ønsker det. Vi har vil oppfordre ansatte til å bruke klatrevegg og trimrom på bygget.

**Innkjøp: Mål, miljømerkede produkter eget bruk (frivillig)**

11.00

produkter

Forrige rapport: 10.00

**Innkjøp: Mål, Økologiske varer til egen drift**

1.00

varer

Forrige rapport: 0.00

**Innkjøp: Mål, miljømerkede produkter for videresalg**

1.00

produkter

Forrige rapport: 0.00

**Innkjøp: Mål, Miljøsertifiserte leverandører**

26.00

leverandører

Forrige rapport: 25.00

**Innkjøp og materialbruk: Tiltak**

Få ennå flere kunder til å motta tilbud/faktura annen korrespondanse på mail. Investere i dokumentsenter for å slippe unødvendig print.

**Energi: Mål**

120.00

kWh per kvadratmeter

Forrige rapport: 145.00

**Energi: Tiltak**

Mulig investering av varmepumper. Har gjort en del tiltak i 2014, som allerede da ga god reduksjon av energiforbruk på bygningen.

**Transport: Mål, total mengde drivstoff (frivillig)**



32000.00

liter

Forrige rapport: 33000.00

**Transport: Tiltak**

Gjennomføre Eko-kjøringskurs med alle ansatte som har firmabil i januar 2015.  
Holde fokus på samkjøring, gode kjørelister for å slippe bomturer. Resultatet i 2014 er 129 kroner i omsetning pr kjørte kilometer, målet var 150 for 2014. Vi setter nytt mål på dette med kr 140 pr kjørte km i 2015. Ha flere skypemøter.

**Avfall: Mål, Restavfall**

2000.00

kg

Forrige rapport: 200.00

**Avfall: Mål, Kildesortering**

75.00

%

Forrige rapport: 95.00

**Avfall: Tiltak**

Sørge for at kildesorteringen blir opprettholdt. Gjenbruk av pappkartonger.

**Utslipp til luft og vann: Tiltak**

Luft: Økokjøringskurs skal sørge for mindre utslipp. Kontroll av spillfat og oppsamlingsbur til disse.

**Annet**