

Årlig klima- og miljørapport for 2015

Alles Miljø AS og Alles Utleie AS

Årlig klima- og miljørapportering er et viktig verktøy i miljøledelse, og kan bidra til bedre styring på miljøarbeidet deres. Den viser virksomhetens miljøbelastning og hvilke miljømål dere har oppnådd. Prestasjonene vises grafisk og gir en god oversikt til ledelse, ansatte og omverden.

For hvert spørsmål vil du få opp hjelpetekst når du klikker på ikonet **i** (eller lign).

Systemkriterier

Omsetning **i**

Forrige rapport: 52.83

Antall årsverk for rapporteringsåret **i**

Forrige rapport: 15.00

Kommentarer

Arbeidsmiljø

Sykefravær i prosent

Her kan du legge inn din virksomhets sykefravær og se det opp i mot målet dere satte dere i handlingsplanen i fjor.

2015 **i**




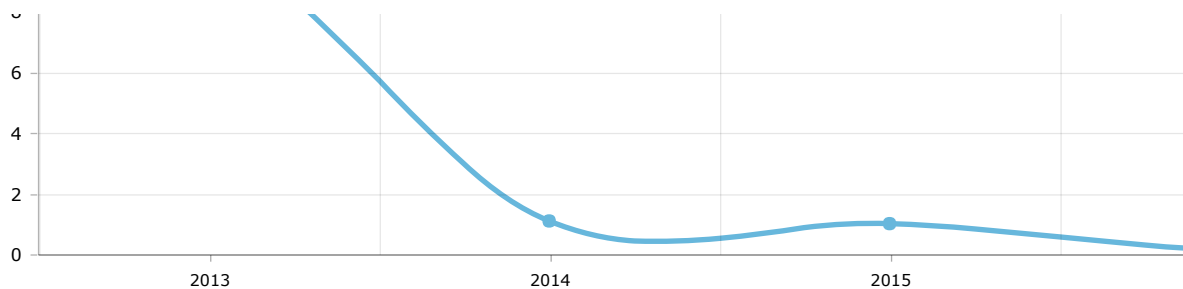
1,01 %

Mål 2015

4,50 %

Historisk





Gjennomsnitt i Engroshandel (Kilde: Miljøfyrtårnsertifiserte virksomheter)

Kommentarer

Det har kun vært en sykemelding over litt tid i 2015. Resten av sykefraværet har vært lite. Grunnen kan være at vi har det bra på jobb og har oppfølging av eventuelle plager og tilrettelegging hvis noen trenger det. Vi har gjennomført vernerunde for 2015. Etter det installerte vi varmepumper i verksted/lager, samt monterte lys under en messanin for å bedre arbeidsmiljø.

Innkjøp

Visste du at det offentlige og private gjør innkjøp for flere hundre milliarder kroner årlig? Klare miljøkrav og- kriterium resulterer i kjøp av varer og tjenester som belaster miljøet mindre; mindre ressursbruk, mindre energibruk, mindre avfall og mindre bruk av helse- og miljøskadelige kjemikalier.

Antall miljømerkede produkter til egen drift (frivillig å fylle ut) ?

Forrige rapport: 8.00

Antall leverandører som har et sertifisert miljøledelsessystem som Miljøfyrtårn, ISO 14001, EMAS eller tilsvarende. ?

Forrige rapport: 24.00

Antall økologiske varer til egen drift (Debio/Ø-merket) ?

Forrige rapport: 0.00

Ønsker dere å registrere deres miljøvennlige innkjøp i prosentandel? (frivillig å fylle ut)

Ja Nei

Har dere produkter for videre salg til markedet?

Ja Nei

Totale mengder årlig forbrukt papir (frivillig å fylle ut) ?

650.00

Kg

Forrige rapport: 708.00

Kommentarer

Vi har stor økning på miljøsertifiserte leverandører. Grunnen er nok at vi talte feil ved forrige levering av rapport og alle leverandører ikke var tatt med. Reel økning er nok ca 10 stk, som da er nye leverandører. Ingen av våre "gamle" har blitt sertifiserte iløpet av 2015 etter våre notater.
Har satt mange kunder over på faktura via mail eller EHF.


Energi

Visste du at bygningsmassen står for omtrent 40 prosent av Norges totale energibruk? Potensialet for å redusere energibruk og utslipp av klimagasser innenfor bygg er stort, og det lønner seg å investere i energieffektiviseringstiltak.

Energibruk kWh

Elektrisk ⓘ

kWh

Oppvarmet areal i kvadratmeter ⓘ
 Energibruk pr kvadratmeter

103.94 kWh



Forrige rapport: 117.64 kWh

Gjennomsnitt i bransjen : 195.96 kWh

Kilde: Miljøfyrtårnsertifiserte virksomheter

Hvilken energikarakter har bygget ditt? ⓘ

A B C D E F G Ingen

Hvilken oppvarmingskarakter har bygget ditt? ⓘ

mørkegrønn lysegrønn gul rød oransje ingen

Kommentarer

Energiforbruket har gått da vi har innstilt på ventilasjonsanlegget vårt på helg og nattsenkning. Vi har også rutiner på at lagerporter ikke skal stå oppe, og kjøpt automatiske åpner for portene.

Transport

Visste du at utslipp av klimagasser fra transport har økt med 30 prosent de siste ti årene, og utgjør nå 32 prosent av de samlede klimagassutslippene i Norge. Veitrafikken er den største utslippskilden. Overgang til mer miljøvennlige transportmåter, tekniske tiltak og tiltak for å redusere transportbehovet kan bidra til å redusere utslippene. Trenger du hjelp til utregning av drivstofforbruk eller kjørte km? Trykk her for drivstoffkalkulator til hjelp i utregning: <https://rapportering.miljofyrtarn.no/Help/Download/150789> (<https://rapportering.miljofyrtarn.no/Help/Download/150789>)

Sum drivstofforbruk liter

Diesel

liter

Bensin

liter

Antall kjørte kilometer ⓘ Drivstofforbruk pr mil

0.85 liter



Forrige rapport: 0.86 liter

Gjennomsnitt i bransjen : 1.27 liter

Kilde: Miljøfyrtårnsertifiserte virksomheter

Antall kjøretimer for maskinpark ⓘ

timer

Bruker dere elbil i tjeneste?

Ja Nei

Har dere brukt fly som transportmiddel?

Ja Nei

Antall flyreiser i Norden ⓘ

(tur/retur)

Antall flyreiser i resten av Europa

(tur/retur)

Antall flyreiser i resten av verden

8.00

(tur/retur)

CO2-utslipp fra flyreiser ⓘ

0.00

tonn CO2

Har dere gjennomført video- og/eller webmøter?

Ja Nei

Antall gjennomførte video- og/eller webmøter ⓘ

15.00

Kommentarer

Har hatt økokjøringskurs. Har også en årlig konkurranse på hvem som er flinkest hos oss i forhold til kjørte kilometer og kostnader når det gjelder drivstoff og annet vedlikehold på våre kjøretøy. Vi har i 2015 brukt 0,85 liter gjennomsnittlig pr kjørte mil.

Avfall

Visste du at avfallsmengden i Norge er doblet siden tidlig på 70-tallet? Dette henger sammen med et stadig større forbruk. Hvis vi fortsetter i samme tempo som i dag, vil vi doble avfallsmengden nok en gang innen 2030. For å skaffe materialer til å lage alle produktene som ender som avfall, bruker vi stadig mer naturressurser.

Kildesortert avfall 3464**Matavfall**

310.00

kilo liter

Papp og papir (komprimert)

1547.00

kilo liter

Glass og metall

72.00

kilo liter

EE- avfall

560.00

kilo

Emballasjeplast og annen mykplast


kilo liter

Annet plastavfall (kanner, paller, fat, osv)

kilo

Trevirke

kilo liter

Antall årsverk Kildesortert avfall fordelt på antall årsverk

230.93

Restavfall **Restavfall (komprimert)**

kilo liter

Antall årsverk Restavfall fordelt per årsverk

29.33

Kommentarer

Vi har en stor avfallskomprimator for restavfall. Noen ganger blir den tømt i løpet av et år, andre ganger ikke. Derfor er det noen år mer restavfall i forhold til andre.

Total mengde avfall er: kg % er kildesortert

Gjennomførte tiltak

Arbeidsmiljø

Vi har fast avtale med full helsesjekk på E2 Helse i Sandefjord. Dette fungerer bra. Vi har også investert i heve/senke pulter til ansatt som ønsker det for å lette belastningen ved mye kontorarbeid. Vi gir støtte til fysioterapi og annen behandling etter avtale med den ansatte.

Innkjøp og materialbruk

Innkjøpsveileder er distribuert og sender påminnelse om at de som kjøper materialer bestreber seg på å finne miljøvennlige produkter. Vi har kjøpt dokumentsenter for å digitalisere fakturaflyt.

Avfall

Vi har en stor komprimator for restavfall, derfor er restavfallsandelen vår veldig opp og ned. Ellers har vi en god kildesortering og det fungerer bra.

Energi

Vi har installert varmepumper i service og lagerhall, og forbruket av elektrisitet gikk ned med en gang. Vi har også montert en knapp for å slå av lyset på hele eiendommen, slik at noe ikke blir glemt.

Transport

Årlig konkurranse med premiering for den som har laveste kostnad på sin bil når det gjelder drivstofforbruk og andre kostnader.

Utslipp til luft og vann

Fast avtale om å tømme oljeskiller hvert år. FA er lagret forsvarlig og absorberer er lett tilgjengelig. Vi kjører mer effektivt med bedre kjørelister, og slipper bomturer. Vi har også flere skypemøter enn før.

Annet

Handlingsplan med mål

Arbeidsmiljø: Mål, sykefravær

4.00

%

Forrige rapport: 4.50

Arbeidsmiljø: Tiltak

Vi skal få registrert bedriftsidrettslag. Når vi reiser på firmaturer skal det bestandig være aktiviteter med noen fysiske utfordringer. Flere heve og senkepulter. Opprettholde vår avtale med E2 helse. Målet er satt høyere enn det vi har rapportert inn i år, da denne var veldig lav. Bestreber oss selvfølgelig på at det skal bli like lav % neste år.

Innkjøp: Mål, miljømerkede produkter eget bruk (frivillig)

11.00

produkter

Forrige rapport: 11.00

Innkjøp: Mål, Økologiske varer til egen drift

3.00

varer

Forrige rapport: 1.00

Innkjøp: Mål, miljømerkede produkter for videresalg

1.00

produkter

Forrige rapport: 1.00

Innkjøp: Mål, Miljøsertifiserte leverandører

50.00

leverandører

Forrige rapport: 26.00

Innkjøp og materialbruk: Tiltak

Bli mer bevisste på å bruke innkjøpsveilederen og se muligheter for å velge miljømerkede produkter. Forsøke å finne tilsvarende leverandører for de produktene vi trenger som er miljøsertifiserte. Vi har stor økning på miljøsertifiserte leverandører. Grunnen er nok at vi talte feil ved forrige levering av rapport og alle leverandører ikke var tatt med. Reel økning er nok ca 10 stk, som da er nye leverandører. Ingen av våre "gamle" har blitt sertifiserte iløpet av 2015 etter våre notater.

Energi: Mål

115.00

kWh per kvadratmeter

Forrige rapport: 120.00

Energi: Tiltak

Mulig montere varmepumper også i kontorlokaler.

Transport: Mål, total mengde drivstoff (frivillig)

32000.00

liter

Forrige rapport: 32000.00

Transport: Tiltak

Vi har redusert drivstoff i 2015 i forhold til kjørte km. Dette skal vi fortsatt jobbe med. Vi jobber også med å få mer effektive kjørelister for service, slik at de ikke får unødvendige bomturer og kjøring på kryss og tvers.

Avfall: Mål, Restavfall

2000.00

kg

Forrige rapport: 2000.00

Avfall: Mål, Kildesortering

80.00

%

Forrige rapport: 75.00

Avfall: Tiltak

Kjøpte dokumentsenter i des. 2015. Sørge for å legge tilrette for ansatte at de bruker digital arkivering istedenfor papir.

Utslipp til luft og vann: Tiltak

Kjøre mer effektivt og miljøvennlig, kjøpe biler med mindre utslipp i 2016 da leasingavtalene går ut. Flere skypemøter.

Annet