

Årlig klima- og miljørapport for 2016

Alles Miljø AS og Alles Utleie AS

Årlig klima- og miljørapportering er et viktig verktøy i miljøledelse, og kan bidra til bedre styring på miljøarbeidet deres. Den viser virksomhetens miljøbelastning og hvilke miljømål dere har oppnådd. Prestasjonene vises grafisk og gir en god oversikt til ledelse, ansatte og omverden.

For hvert spørsmål vil du få opp hjelpetekst når du klikker på ikonet **i** (eller lign).

Systemkriterier

Omsetning **i**

61.60

millioner kroner (eksklusiv mva.)

Forrige rapport: 51.32

Antall årsverk for rapporteringsåret **i**

15.00

(Gjennomsnitt for året)

Forrige rapport: 15.00

Kommentarer

Vi er fornøyd med økningen på nesten 20%.

Arbeidsmiljø

Sykefravær i prosent

Her kan du legge inn din virksomhets sykefravær og se det opp i mot målet dere satte dere i handlingsplanen i fjor.

2016 **i**

0,14

%



0,14


Mål 2016

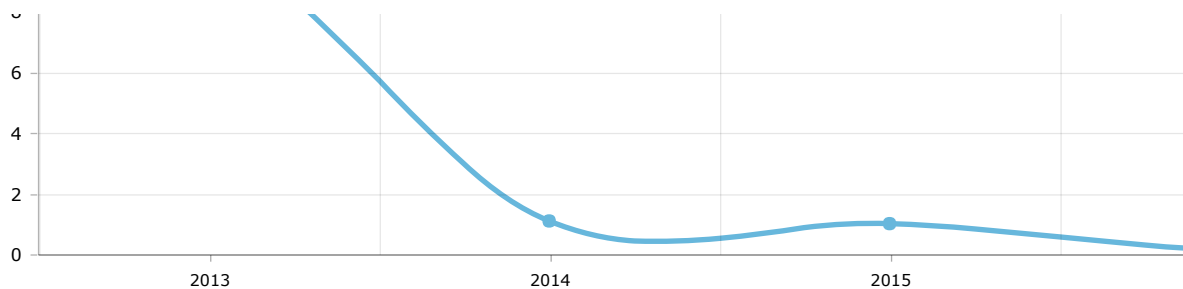
4.00

%

4,00 %

Historisk





Gjennomsnitt i Engroshandel (Kilde: Miljøfyrtårnsertifiserte virksomheter)

Kommentarer

Sykefraværet går nedover og det er vi meget fornøyd med. Vi har oppfølging og helsesjekk via E2 helse i Sandefjord. Er det ekstraordinære behov sender vi også ansatte dit for behandling for å få rask hjelp.

Innkjøp

Visste du at det offentlige og private gjør innkjøp for flere hundre milliarder kroner årlig? Klare miljøkrav og- kriterium resulterer i kjøp av varer og tjenester som belaster miljøet mindre; mindre ressursbruk, mindre energibruk, mindre avfall og mindre bruk av helse- og miljøskadelige kjemikalier.

Antall miljømerkede produkter til egen drift (frivillig å fylle ut) ?

Forrige rapport: 8.00

Antall leverandører som har et sertifisert miljøledelsessystem som Miljøfyrtårn, ISO 14001, EMAS eller tilsvarende. ?

Forrige rapport: 48.00

Antall økologiske varer til egen drift (Debio/Ø-merket) ?

Forrige rapport: 2.00

Ønsker dere å registrere deres miljøvennlige innkjøp i prosentandel? (frivillig å fylle ut)

Ja Nei

Har dere produkter for videresalg til markedet?

Ja Nei

Antall miljømerkede produkter for videresalg til markedet ?

Totale mengder årlig forbrukt papir (frivillig å fylle ut) 

687.00

Kg

Forrige rapport: 650.00

Kommentarer

Har tidvis økologisk kaffe, men der er det et par ansatte som protesterer.
 Selger videre plastsekker med et merke som sier at det er Recycled plastic 90% less CO2, men ser ikke at dette er et godkjent miljømerke.
 Vår produsent av plastbeholdere skal i løpet av 2017 begynne å lage beholdere av eget avfall/avskjær, med en fordelingsprosent

Energi

Visste du at bygningsmassen står for omtrent 40 prosent av Norges totale energibruk? Potensialet for å redusere energibruk og utslipp av klimagasser innenfor bygg er stort, og det lønner seg å investere i energieffektiviseringstiltak.


Energibruk 126985 kWh**Elektrisk **

126985.00

kWh

Oppvarmet areal i kvadratmeter 

1200

 Energibruk pr kvadratmeter

105.82 kWh

Gjennomsnitt i bransjen : 137.71 kWh

Kilde: Miljøfyrtårnsertifiserte virksomheter

Kommentarer

Strømforbruket går litt opp, noe vi synes er rart da det har vært betydelig varmere høst/vinter 2016 enn i 2015. Vi prøver å finne årsaken, mulig at det har med ventilasjonen å gjøre og vi har kjørt en service på denne pt. Vi følger opp strømforbruk hver måned, og gjør tiltak dersom vi ser at det går vesentlig opp.

Transport

Visste du at utslipp av klimagasser fra transport har økt med 30 prosent de siste ti årene, og utgjør nå 32 prosent av de samlede klimagassutslippene i Norge. Veitrafikken er den største utslippskilden. Overgang til mer miljøvennlige transportmåter, tekniske tiltak og tiltak for å redusere transportbehovet kan bidra til å redusere utslippene. Trenger du hjelp til utregning av drivstofforbruk eller kjørte km? Trykk her for drivstoffkalkulator til hjelp i utregning: <https://rapportering.miljofyrtarn.no/Help/Download/150789> (<https://rapportering.miljofyrtarn.no/Help/Download/150789>)

Sum drivstofforbruk liter**Diesel**

liter

Bensin

liter

Antall kjørte kilometer ⓘ Drivstofforbruk pr mil

0.97 liter

Gjennomsnitt i bransjen : 1.10 liter

Kilde: Miljøfyrtårnsertifiserte virksomheter

Antall kjøretimer for maskinpark ⓘ

timer

Bruker dere elbil i tjeneste?

Ja Nei

Har dere brukt fly som transportmiddel?

Ja Nei

Antall flyreiser i Norden ⓘ

(tur/retur)

Antall flyreiser i resten av Europa

(tur/retur)

Antall flyreiser i resten av verden

(tur/retur)

CO2-utslipp fra flyreiser ⓘ tonn CO2

Forrige rapport: 0.00

Kommentarer

Vi øker antall liter drivstoff i forhold til kjørte KM. Vi har i 2016 hatt flere biler på større reparasjoner og i den forbindelse kjørte vi leiebiler. Der fylte vi selvsagt drivstoff, men antall km på bilene er ikke notert. Vi regner med at det er mye av grunnen for at vi øker i liter/pr kjørte KM.

Avfall

Visste du at avfallsmengden i Norge er doblet siden tidlig på 70-tallet? Dette henger sammen med et stadig større forbruk. Hvis vi fortsetter i samme tempo som i dag, vil vi doble avfallsmengden nok en gang innen 2030. For å skaffe materialer til å lage alle produktene som ender som avfall, bruker vi stadig mer naturressurser.

Kildesortert avfall

Matavfall

kilo liter

Papp og papir (komprimert)

kilo liter

Papp og papir (løst i beholder)

kilo liter

Glass og metall

kilo liter

EE- avfall

kilo

Emballasjeplast og annen mykplast

kilo liter

Annet plastavfall (kanner, paller, fat, osv)

kilo

Annet (Kommentér)


kilo

Farlig avfall (fast og flytende)

kilo

Trevirke

kilo liter

Antall årsverk Kildesortert avfall fordelt på antall årsverk

332.47

Restavfall **Restavfall (komprimert)**

kilo liter

Antall årsverk Restavfall fordelt per årsverk

90.00

Kommentarer

Vi har en stor avfallskomprimator for restavfall. I denne må vi også kaste "andres" avfall, når vi har maskiner inne for service, derfor er ikke alt restavfall vårt. Noen ganger blir denne komprimatoren tømt i løpet av året, noen ganger ikke. Derfor er det noen år mer restavfall i forhold til andre.

Total mengde avfall er: kg % er kildesortert**Klimaregnskap**

Visste du at klima- og miljørapporten inneholder en innebygd klimakalkulator? Ved å fylle ut feltene under temaene energi, transport og restavfall i klima- og miljørapporten, kan du hente ut en oversikt over din virksomhets CO2 utslipp. Klimaregnskapet kan du se på deres side i portalen når du har levert klima- og miljørapporten.

Gjennomførte tiltak

Arbeidsmiljø

Vi har og kommer til å fortsette med utvidet helsesjekk på E2 helse i Sandefjord. Har investert i flere heve og senkepulter i år, og alle ansatt som ønsker dette får det. Vi gir støtte til behandling etter avtale med den ansatte. Vi har 2-3 sosiale tilstellinge for alle ansatte i løpet av et arbeidsår, noe som blir satt pris på. Vi har gjennomført triggerpunktkurs for hjelp til selvhjelp for de ansatte.

Innkjøp og materialbruk

Innkjøpsveileder er distribuert.
Vi har nå hatt dokumentsenter siden des 2016, og ser nå virkelig effekten av dette. Bestreber at alle våre leverandører sender oss Efaktura eller PDF.
Tar også jevnlig kontakt med våre kunder som mottar papirfaktura fra oss.

Avfall

Vi har mulighet for kildesortering av 2 fraksjoner pr arbeidsplass+makulering, samt at vi har andre daglige fraksjoner i nærhet av alle ansatte. Føler at kildesorteringen fungerer bra.

Energi

Vi har månedlig oppfølging av energiforbruk, og rapport på dette som henges opp for alle ansatte.

Transport

Kjører fremdeles årlig konkurranse med premiering for den som har laveste kostnad på sin bil når det gjelder drivstofforbruk og andre kostnader.
Vurderer å endre denne premien til kun drivstoff forbruk i 2017.

Utslipp til luft og vann

Vi tømmer ihht forskrift oljeskille i vaskehall vært år. FA er lagret forsvarlig og absorbenter er lett tilgjengelig. Vi jobber stadig med mer effektiv kjøring for å slippe bomturer og få med oss mer på turene i forhold til service- og salg.

Annet

Handlingsplan med mål

Miljøpolicy inkludert HMS mål

Vi har en utfordring med at både drivstoff pr kjørte km og strømforbruk har gått opp. Dette skal jobbes med i forhold til bevisstgjøring på kjøreadferd og forbruk av elektrisitet.

Arbeidsmiljø: Mål, sykefravær

2.00

%

Forrige rapport: 4.00

Arbeidsmiljø: Tiltak

Vi har lite sykefravær både i 2015 og 2016, dette er gledelig. Vi opprettholder vår avtale med E2 Helse som vi mener har en meget god effekt. Forsetter med målet om å ha aktiviteter med fysiske utfordringer på firmatur.

Innkjøp: Mål, miljømerkede produkter eget bruk (frivillig)

12.00

produkter

Forrige rapport: 11.00

Innkjøp: Mål, Økologiske varer til egen drift

4.00

varer

Forrige rapport: 3.00

Innkjøp: Mål, miljømerkede produkter for videresalg

1.00

produkter

Forrige rapport: 1.00

Innkjøp: Mål, Miljøsertifiserte leverandører

52.00

leverandører

Forrige rapport: 50.00

Innkjøp og materialbruk: Tiltak

Vi skal påvirke våre nåværende leverandører til å miljøsertifisering. Vi skal også forsøke å finne miljømerkede erstatninger for produkter vi kjøper.

Energi: Mål

110.00

kWh per kvadratmeter

Forrige rapport: 115.00

Energi: Tiltak

Selv om vi har gått opp i forhold til forbruk av energi, så ligger vi under vårt mål og under gjennomsnitt for vår bransje. Dette skal ikke være noen hvilepute og vi jobber videre for å opprettholde fokus på dette.

Transport: Mål, total mengde drivstoff (frivillig)

liter

Forrige rapport: 32000.00

Transport: Mål, drivstofforbruk pr. mil 

0.85

liter pr.mil

Transport: Tiltak

Vi skal ned på 2015 forbruk, og setter fokus på kjøremønster for de ansatte.

Avfall: Mål, Restavfall

2000.00

kg

Forrige rapport: 2000.00

Avfall: Mål, Kildesortering

80.00

%

Forrige rapport: 80.00

Avfall: Tiltak

Sette opp mulighet for å kildesortere også matavfall på kontorpulter. Bevisstgjøre i kantine at vi kaster minst mulig mat.

Utslipp til luft og vann: Tiltak

Kjøre miljøvennlig og effektivt. Bruke mer skypemøter. Vi har også satt i gang en prosess i forhold til forsikring av utslipp hvis uhellet skulle være ute. Dette for at det ikke skal være økonomiske hinder som gjøre at ikke alt blir gjort hvis det skjer noe.

Annet

Vi forhandler kildesortingsløsninger og vi rådgiver kunder å få best mulig kildesortering på arbeidsplassen. Komprimatorløsninger er med på å redusere transport av avfall.